

Molde para recortar
e pintar



**Verde
Bandeira**

**Azul Cian
ou Escala**

Coxa

Dimensão da figura

- altura: 28 cm

Posição no uniforme

- ao centro da coxa no
sentido vertical

**Amarelo
Europa**

OBS: O símbolo (molde) está na diagonal,
um pouco para a direita, a fim de possibilitar
a impressão em papel tipo A4.



Braço

Dimensão da figura

- altura: 16 cm

Posição no uniforme

- 8 cm abaixo da linha da costura de junção do ombro

Meia ou Polaina

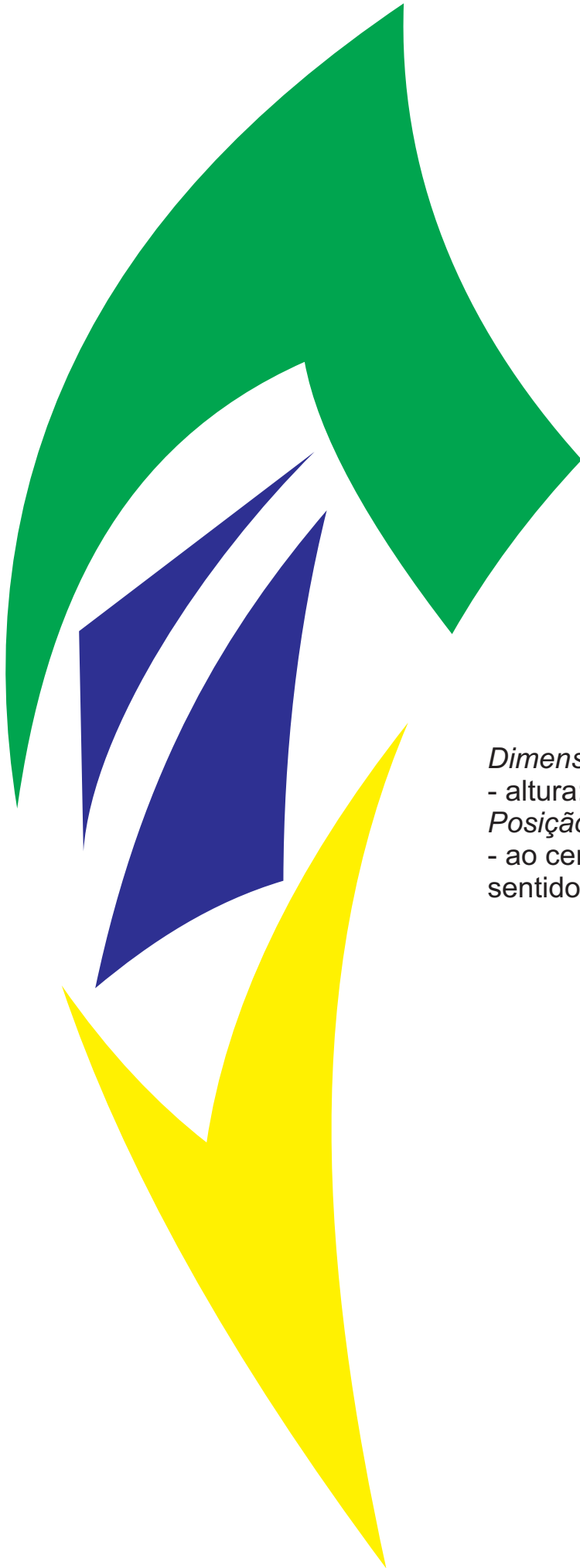
Dimensão da figura

- altura: 14 cm

Posição no uniforme

- ao centro da meia ou polaina no sentido vertical





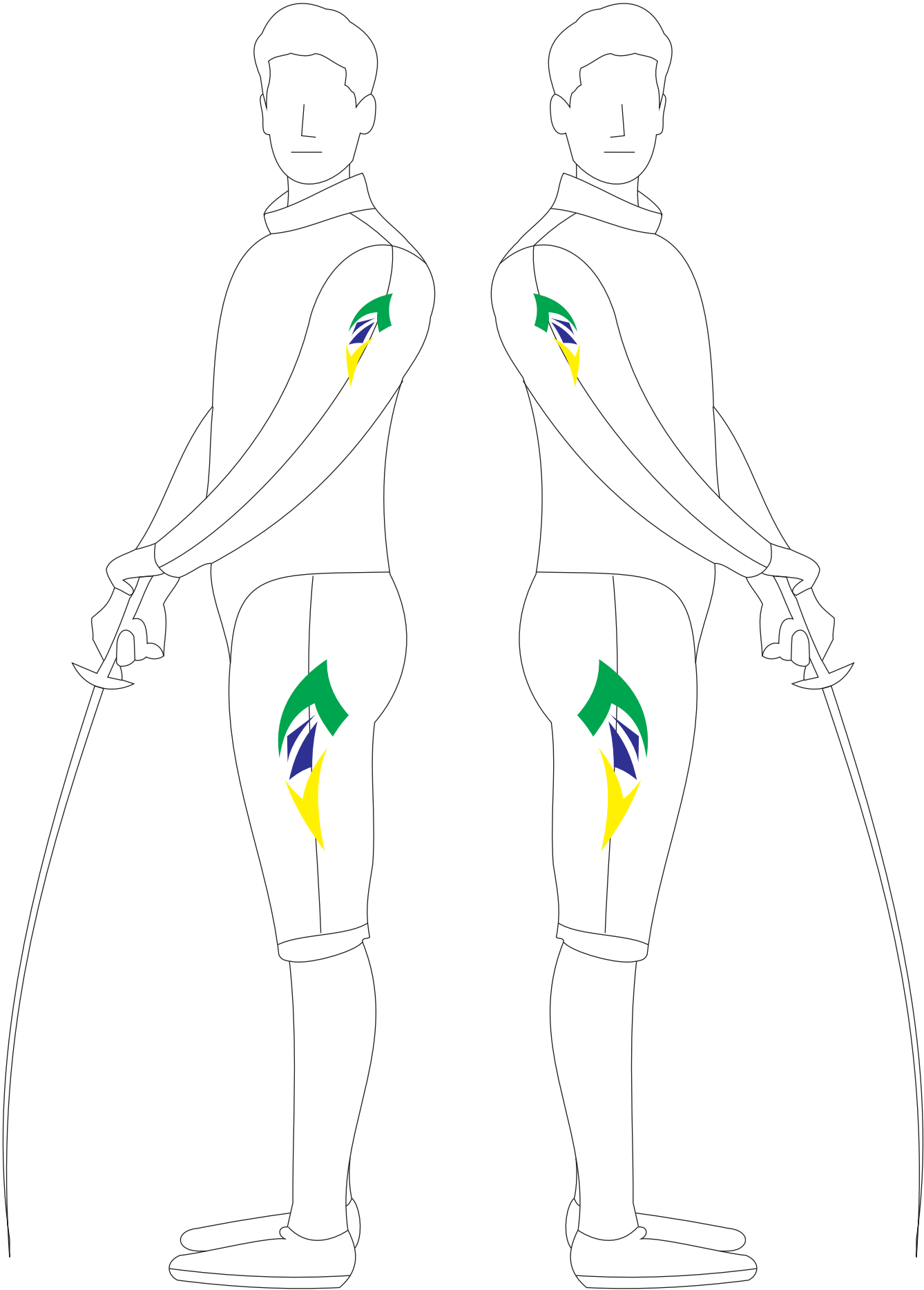
Coxa

Dimensão da figura

- altura: 28 cm

Posição no uniforme

- ao centro da coxa no
sentido vertical



Molde para recortar e pintar



Meia ou Polaina

Dimensão da figura

- altura: 14 cm

Posição no uniforme

- ao centro da meia ou polaina no sentido vertical


Braço

Dimensão da figura

- altura: 16 cm

Posição no uniforme

- 8 cm abaixo da linha da costura de junção do ombro



Dicas

- 1** - Para maior facilidade imprima o molde em papel Popeline ou papel Cartão;
- 2** - Fixe bem o molde sobre a superfície a ser pintada;
- 3** - As tintas com as referidas cores você poderá encontrar em qualquer casa especializada em tintas para tecidos.